

CO2 Prestatieladder
Versie: 2023 eerste helft
Datum: 1-7-2024



Hoe kan jij helpen?

Kom zoveel mogelijk met de fiets of carpoolend naar de zaak.

Ga zuinig om met de Elektra op kantoor

Ga zuinig om met het warmteverbruik op kantoor.

Mail je goede Co2 reducerende ideeën naar ons!



info@fab-beheer.nl

Doelstellingen

Scope 1: 4,8 % CO2-reductie in 2025 ten opzichte van 2022

Scope 2 + Business Travel: 100 % CO2-reductie in 2025 ten opzichte van 2022.



Onze maatregelen om te reduceren

- ❖ Beter isoleren waar mogelijk, ramen dicht bij verwarming aan
- ❖ Euro 4 vervangen naar euro 5.
- ❖ Aanschaffen 60 zonnepanelen
- ❖ Verwarmen middels airco
- ❖ Verhuizen naar CO2 neutraal pand
- ❖ Inkopen groene stroom
- ❖ Letten op verlichting

Onze Co2 uitstoot




CO2-footprint - eerste helft 2023		
Energiestroom <i>(uitsluitend die energiestromen van waaruit CO2-emissie optreedt)</i>	Scope	CO2-emissie in ton CO2
Gasverbruik bedrijfspand	1	3,5
Diesel wagen / machine park	1	293,4
Elektra bedrijfspand	2	11,8
Subtotaal scope 1		296,8
Subtotaal scope 2 + BT		11,8
TOTAAL:		308,7

Onze voortgang: de basis is 2022

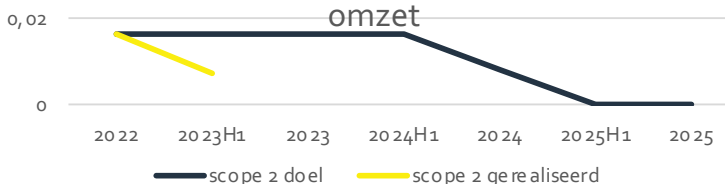


We zijn aan het reduceren!

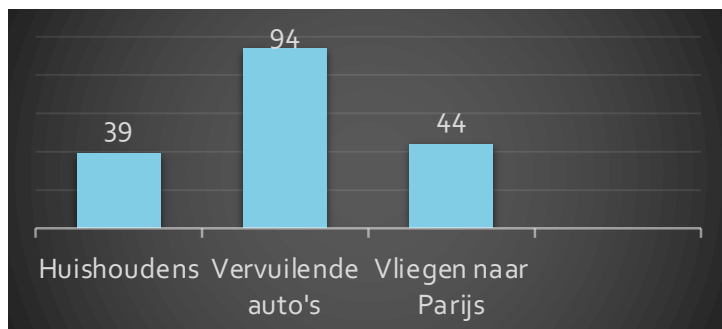
Voortgang Scope 1 CO2 per 10.000 omzet



Voortgang scope 2 CO2 per 10.000 omzet



Onze uitstoot kan je vergelijken met:



Het resultaat

Alle bedrijven in Nederland in 2050 klimaat Neutraal !



Onze stuurcyclus

